

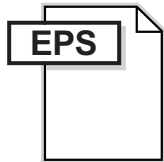
A ENREGISTREMENT DE VOS DOCUMENTS

LES TRAITEMENTS DE FICHIERS CI-DESSOUS S'APPARENTE AU TRAITEMENT PROFESSIONNEL DES FICHIERS DANS CE DOMAINE. VOUS POUVEZ AUSSI NOUS FOURNIR DES FORMATS DE FICHIERS PLUS COURANTS EN BUREAUTIQUE, MAIS SACHEZ QUE LA QUALITÉ SERA DIMINUÉE EN FONCTION DE LA QUALITÉ DE VOS ÉLÉMENTS.

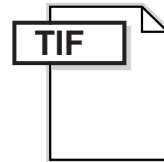
- Types de fichiers et de compression acceptés :



Dans Propriété, utilisez le profil Pressquality.



Décomposez toutes vos images et éléments importés en mode CMJN.



Enregistrez votre document en fichier TIF sans compression LZW.

- Sont acceptés aussi les fichiers Word, Publisher, Powerpoint, Excel....
- Merci de fournir les images qui composent votre mise en page en 300 dpi sur des fichiers à part.



Microsoft

Publisher

B PARAMETRES FICHIER IMPRESSION PROFESSIONNEL

- Résolution 300 dpi et mode couleur CMJN :

Numérisez vos images à une résolution de 300 dpi (dots per inch = pixels par pouce), pour un import à 100 %. Le document doit avoir une résolution de 300 dpi et être en mode couleur CMJN avant d'être enregistré.

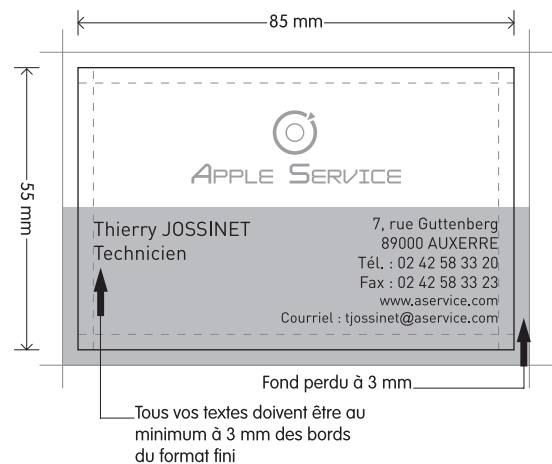
- Fond perdu et marges internes :

Veillez à laisser un fond perdu d'au moins 3 mm jusqu'à 5 mm.

Le fond perdu consiste à faire déborder le fond (couleur ou image) en dehors du format d'impression final. Par exemple : pour une carte de visite de format 85 x 54 mm, votre fichier aura les dimensions 90 X 59 mm, pour un feuillet ou un flyer de format 100 x 150 mm, votre fichier aura les dimensions 105 X 155 mm.

Prévoyez au minimum des marges internes de 3 mm de chaque côté de votre document dans laquelle vous ne placerez pas de texte. Si ils sont trop près du bord, ils risquent de disparaître à la coupe. (voir schéma ci-contre) Les filets doivent avoir une épaisseur d'au moins 0,2 points pour une impression correcte.

Pour les documents comportant des calques, veillez à aplatir l'image avant l'exportation.



Tous vos textes doivent être au minimum à 3 mm des bords du format fini

C NOUS FOURNIR UNE ÉPREUVE SUR PAPIER

Par fax ou par courrier* pour vérification de l'affichage écran (polices, emplacement des éléments...).

D VOUS RECEVREZ SYSTEMATIQUEMENT UN BON A TIRER

A valider avant la mise en machine de votre document.

Si des polices de caractère venaient à nous manquer nous les remplacerions par une police approchante en fonction de votre épreuve papier fournie. Préparez nous vos textes, images, photos, logos... sur support informatique avec vos indications, nous mettrons en page votre document selon des forfaits de mise en page à partir de 30 euros HT.

VOUS POUVEZ AUSSI TRÈS FACILEMENT NOUS FOURNIR VOS ÉLÉMENTS SÉPARÉS ET NOUS DONNER VOS INSTRUCTIONS. NOUS CONCEVRONS VOTRE MAQUETTE SELON VOS DÉSIRS EN RESPECTANT NOS CONTRAINTES TECHNIQUES, POUR UN RÉSULTAT DE QUALITÉ !

CONSUTEZ NOS TARIFS DE MISE EN PAGE.

*CMRP Graphic Design
9 rue du port
45200 MONTARGIS
Fax : 02 38 85 68 08.

LEXIQUE :

Quadrichromie : procédé permettant d'imprimer un grand nombre de couleur à partir des 4 couleurs de base : Cyan, Magenta, jaune, Noir.

Pelliculage : Collage à chaud d'une fine pellicule de plastique sur le papier.

CORRESPONDANCE DES FORMATS :

A3 > 420 x 297 mm

A4 > 210 x 297 mm

A5 > 150 x 210 mm

A6 > 100 x 150 mm ou carte postale

US > 210 x 100 mm ou carte de correspondance

CB > 85 x 55 mm ou carte commerciale



Format paysage



Format portrait